

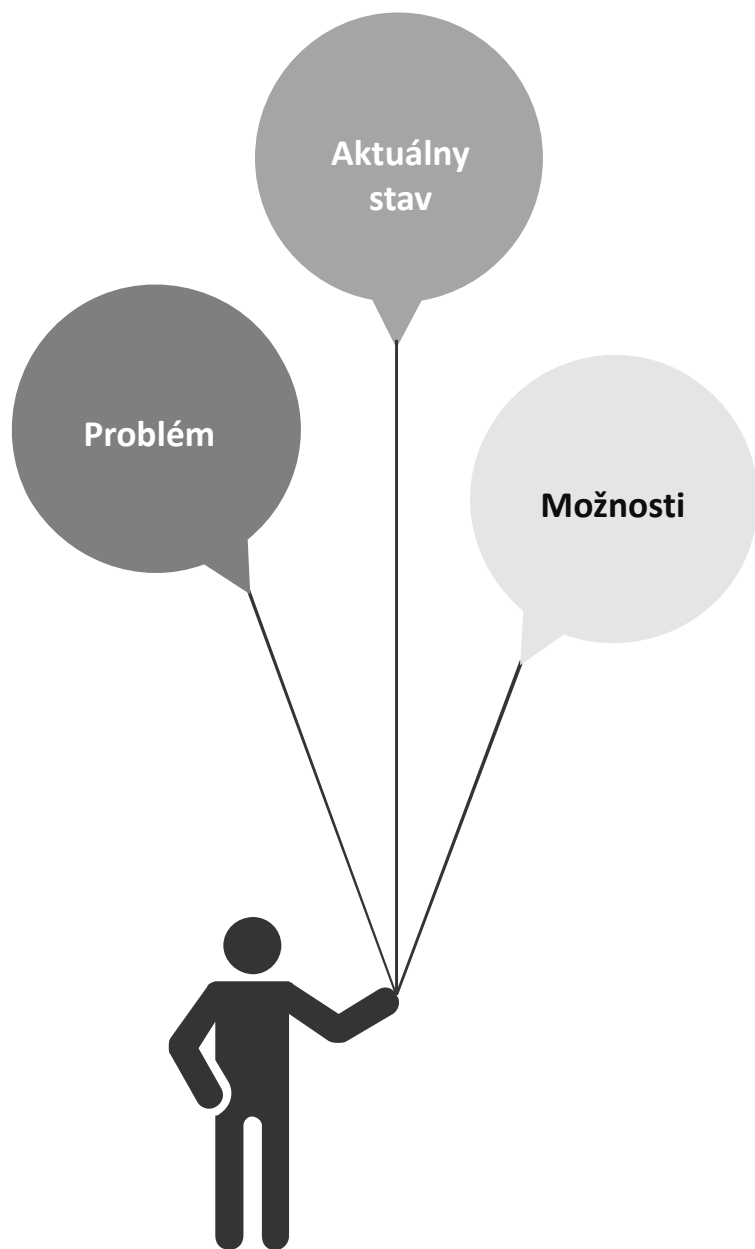
Valorizácia dôchodkov

NA RAST CIEN SOCIÁLNYCH
SLUŽIEB NESTAČÍ


Bratislava, 27.5.2020

Bude mať dôchodca dost' zdrojov na úhradu sociálnych služieb?





01. Starobné dôchodky



Vývoj výšky starobného dôchodku



Spôsoby valorizácie



Dôchodcovská inflácia

Dôchodok
predstavuje 65%
cistej mzdy

Valorizácia dôchodkov v období 2016-2019

	2015	2016	2017	2018	2019
Zvýšenie v eur		1,9	8,2	8,4	11,8
Zvýšenie v %		0,5 %	2,0 %	2,0 %	2,60 %
Výška dôchodku v eur	434,9	436,8	445,0	453,4	465,2

Spôsobý valorizácie:

- 1) Rast miezd
- 2) Inflácia
- 3) Kombinácia



Čo je to dôchodcovská inflácia?

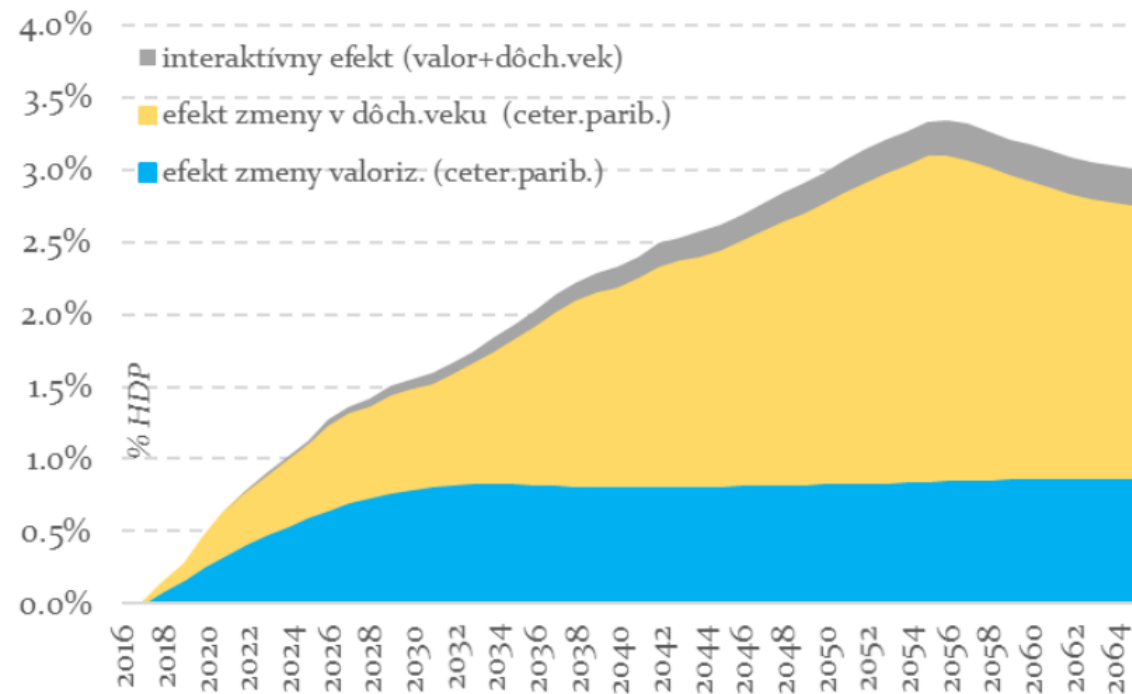
Tabuľka 3

Sociálna ochrana v spotrebnom koši

Kód	Názov položky	2017	2019
12400105	SÚKROMNÉ DETSKÉ JASLE	-	0
12400101	ZARIADENIE SOCIÁLNYCH SLUŽIEB	6,58276566	7,96716225
12400104	DENNÝ STACIONÁR	0,92158719	0,08705221
12400102	ÚHRADA ZA POSKYTOVANIE OPATROVATEĽSKEJ SLUŽBY	2,09909798	3,54698122
12400103	ÚHRADA ZA STRAVU V JEDÁLŇACH PRE DÔCHODCOV	4,19819596	0,55166282
	Spolu Sociálna ochrana (12.4)	9,60345084	12,1528585

Zdroj: Štatistický úrad SR

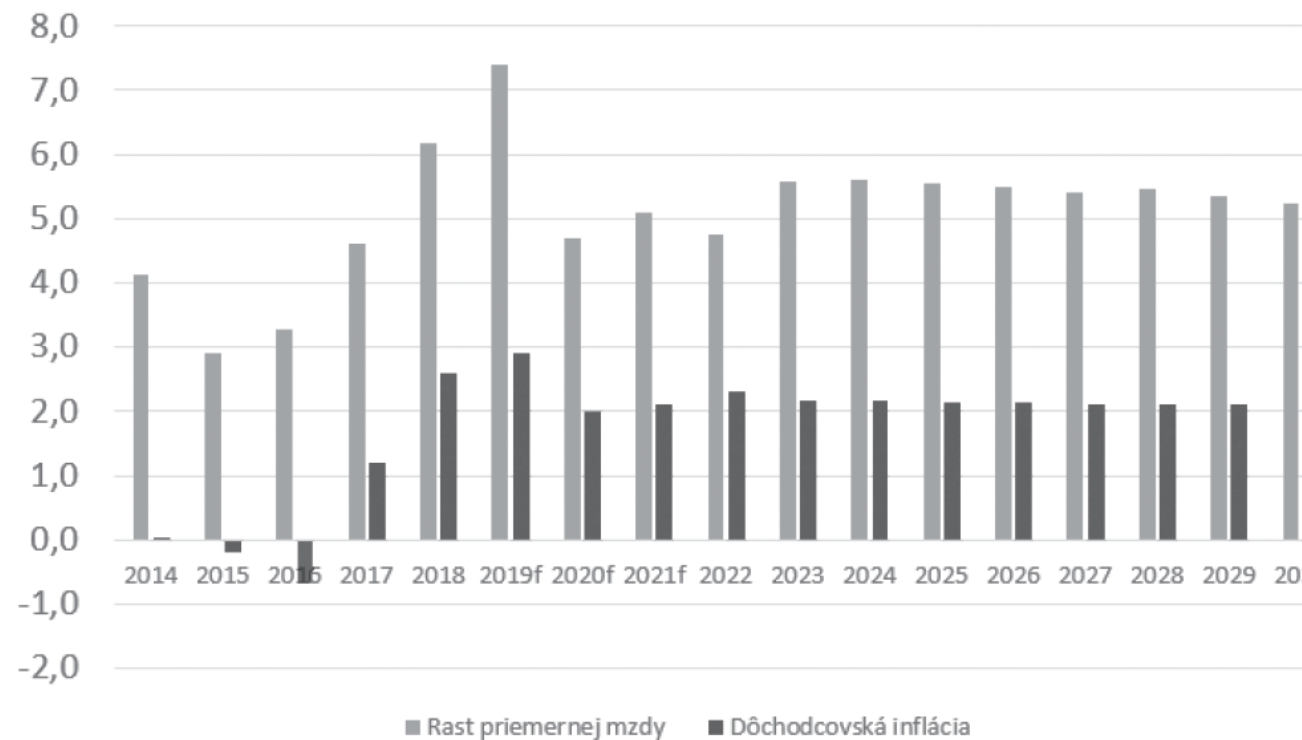
Graf 2: Príspevok zmeny valorizácie a dôchodkového veku (reforma 2012) na saldo dôchodkového systému



Zdroj: KRRZ

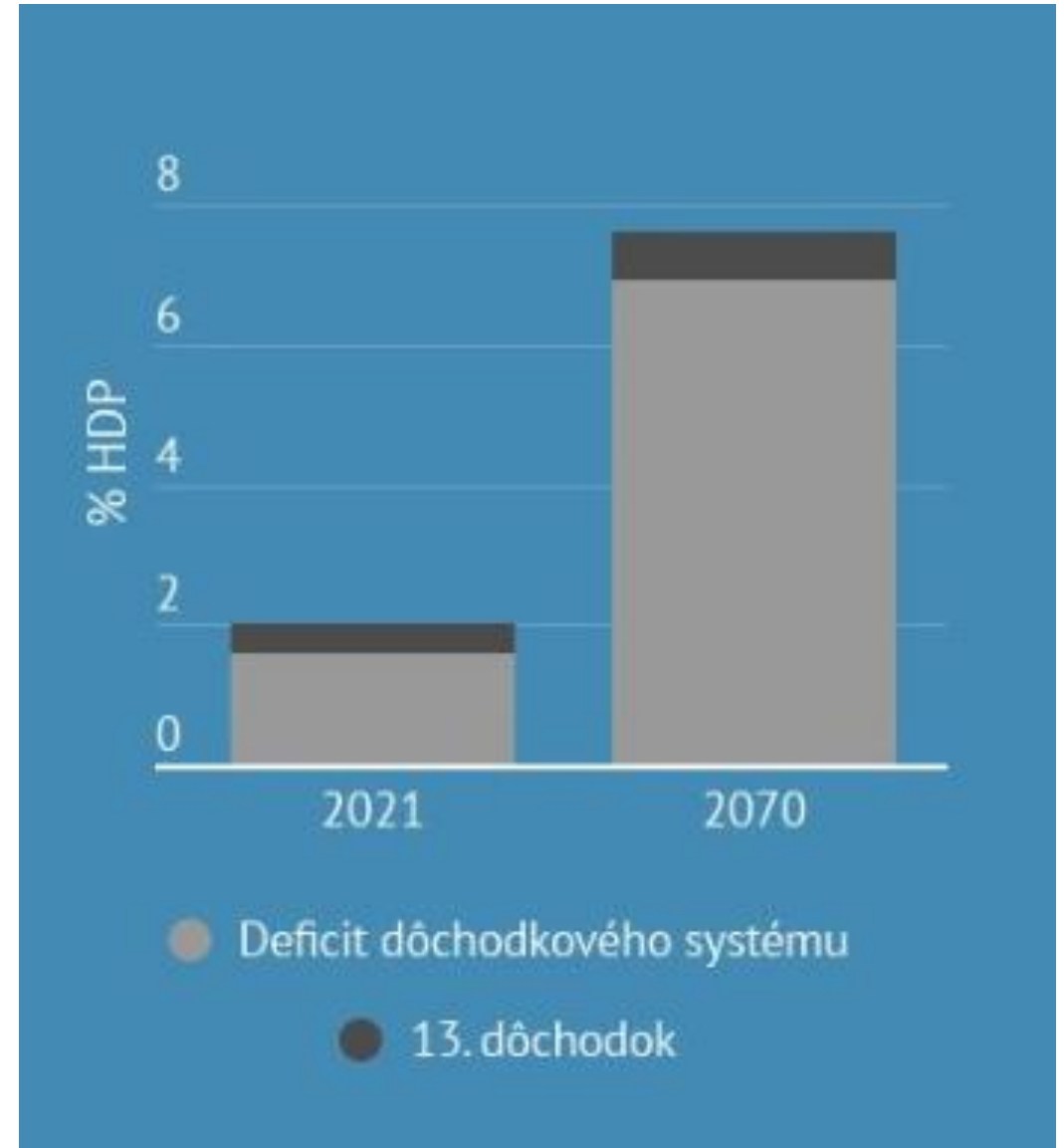
Obrázok 2

Vývoj a prognóza rastu miezd a dôchodcovskej inflácie

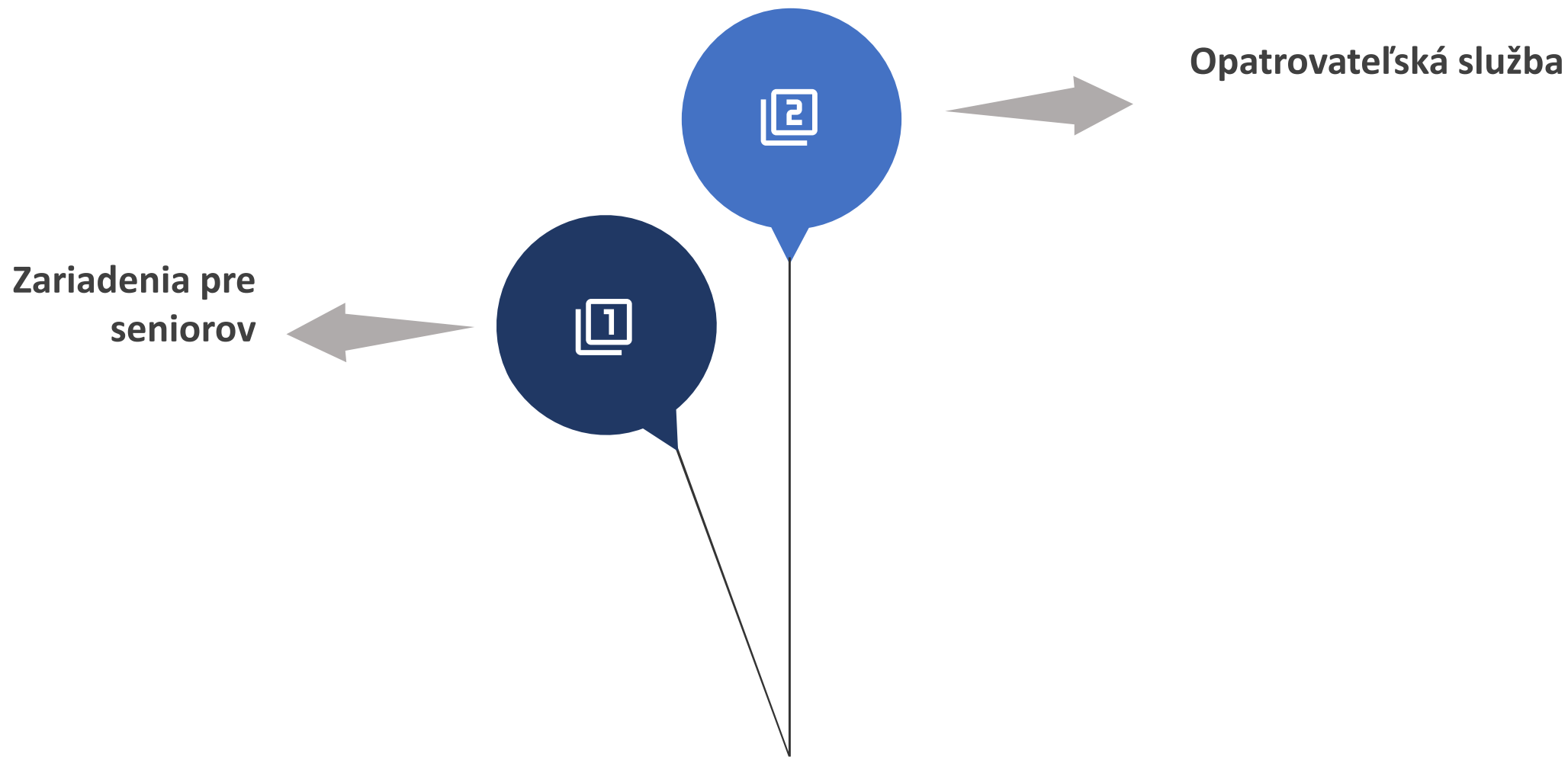


Deficit dôchodkového systému stúpne z 1,6% na viac ako 7% HDP (IFP)

**Analytik mieni,
politik mení**



02. Vývoj cien sociálnych služieb



Zariadenia pre seniorov rast výdavkov o 20%

Priemerné mesačné náklady na klienta v zariadení pre seniorov

Priemerné bežné výdavky na jednotku výkonu mesačne na klienta v eur

	Banská Bystrica	Nitra	Košice	Prešov	Trnava
2015	669	600	658	→ 783	724
2016	748	557	666	806	762
2017	767	602	705	894	792
2018	793	→ 736	765	941	869
Rast v období 2015-2018	18,6 %	22,7 %	16,4 %	20,2 %	20,1 %
Priemerný ročný rast	5,8 %	7,1 %	5,2 %	6,3 %	6,3 %

Priemerná mzda
vzrástla o 15%,
minimálna mzda o 26%



Úhrady klientov

Vzrástli o 8,9%

Priemerné skutočne dosiahnuté príjmy v zariadeniach pre seniorov

Priemerné skutočne dosiahnuté príjmy v zariadeniach pre seniorov na jednotku výkonu mesačne na klienta

	Banská Bystrica	Nitra	Košice	Trnava
2015	293	352	219	336
2016	322	353	221	348
2017	333	375	222	365
2018	329	376	→ 224	→ 385
Rast v období 2015-2018	12,2 %	6,8 %	2,0 %	14,5 %
Priemerný ročný rast	3,9 %	2,2 %	0,6 %	4,6 %



Opatrovateľská služba

rast výdavkov o 20%

Priemerné bežné výdavky na jednotku výkonu terénnej opatrovateľskej služby v eur

Priemerné bežné výdavky na jednotku výkonu terénnej opatrovateľskej služby v eur

	Banská Bystrica	Nitra	Košice	Prešov	Martin	Trnava	Karlova Ves Bratislava
2015	6,3	7,0	5,5	5,1	6,2	3,9	4,6
2016	6,5	6,4	6,0	5,7	6,3	4,0	5,6
2017	7,0	7,7	5,9	5,8	7,6	4,3	?
2018	7,4	7,8	7,1	→ 4,6	→ 7,1	4,8	7,2
Zmena 2015-2018	17 %	11 %	30 %	-9 %	15 %	22 %	54 %
Priemerný ročný rast	5,3 %	3,5 %	9,2 %	-3,0 %	4,7 %	6,8 %	15,5 %

Ak by sme vylúčili Prešov, rast by bol 25%




Úhrady klientov

Vzrástli o 11%

Priemerné skutočne dosiahnuté príjmy (úhrady klientov)

Priemerné skutočne dosiahnuté príjmy na jednotku výkonu terénnej opatrovateľskej služby v eur							
	Banská Bystrica	Nitra	Košice	Prešov	Martin	Trnava	Karlova Ves
2015	1,2	1,7	0,9	1,0	0,8	1,2	1,5
2016	1,2	1,7	0,9	3,0	0,8	1,2	1,7
2017	1,2	1,8	1,0	3,9	0,8	1,3	
2018	1,2	1,8	1,1	1,4	0,7	1,4	1,6
Zmena 2015-2018	-2 %	6 %	19 %	➔ 35 %	➔ -6 %	20 %	3 %
Priemerný ročný rast	-0,6 %	2,1 %	5,9 %	10,4 %	-2,2 %	6,2 %	1,1 %



03. Kúpna sila starobného dôchodku

Výška sólo starobného dôchodku vo veku 72 rokov

rok (december)	muži 72	ženy 72
2014	428,3	330,4
2015	434,9	345,5
2016	471,4	358,6
2017	495,5	380,4
2018	504,1	398,9



ZARIADENIA PRE SENIOROV

- Mediánový dôchodok vzrástol o 15,9%
- Mediánový dôchodok uhradil 63%, dnes už len 57% mzdových nákladov
- Úhrady klientov vzrástli o 8,9%

Opatrovateľská služba

Kúpna sila dôchodku v čase

	dôchodok muža vo veku 72 rokov	Priemerná cena hodiny Opatrovateľskej služby v eur	Počet hodín opatrovateľskej služby	Počet hodín opatrovateľskej služby z mediánového dôchodku 434,9 eur z roku 2015, postupne valorizovaného
2015	434,9	5,67	77	77
2016	471,4	5,82	81	75
2017	495,5	6,38	78	70
2018	504,1	6,47	78	70


Výzvy a možnosti



Výzvy



Ako zabezpečiť dostatok zdrojov v sociálnych službách a nezruinovať dôchodkový systém?




Ako zabezpečiť dostatočne atraktívne mzdy v sociálnych službách?

Možnosti



Adresné sociálne dávky



Súkromné zdroje občanov



Efektívne sociálne služby

Diskusia



Radovan Ďurana
radovan.durana@iness.sk



Mária Machajdíková
machajdikova@socia.sk